







PROGRAM	Sál E1a	Sál E1b	Sál E1c	Sál E3	
Sobota 12.11.2016 (změna programu vyhrazena)	Gert ter Haar (GB) chirurgie měkkých tkání PROGRAM PRO SESTRY A ZAČÍNÁJÍCÍ VETERINÁŘE v angličtině s českým překladem 	Bernadette van Ryszen (BE) ortopedie v angličtině s českým překladem 	Mike Willard (US) gastroenterologie v angličtině s českým překladem 	Michal Jiříčka (CZ) homeopatie v češtině	
8:30			od 8:30		
9:00	od 9:00		Chronický průjem z tenkého střeva IBD není nejčastější příčinou (I) do 9:30	od 9:00	
9:30	Lokalizace respiračních problémů předpoklad úspěšného léčení a správné následné péče	od 9:30	od 9:30	Nekonvenční (regulační, alternativní) medicína ve veterinární praxi do 9:45	
9:45	do 10:00	Ortopedické vyšetření hrudní končetiny tipy a triky do 10:20	Chronický průjem z tenkého střeva IBD není nejčastější příčinou (II) do 10:30	od 9:45	
10:00	od 10:00	od 10:20	od 10:30	Homeopatie ve veterinární praxi do 10:30	
10:20	Obstruktivní onemocnění dýchacích cest problematika péče a kdy je chirurgie jediným řešením do 11:00	Onemocnění loketního kloubu u mladého psa do 11:10	Přestávka na kávu do 11:00	od 10:30	
10:30		od 11:10	od 11:00	Přestávka na kávu do 11:00	
11:00	od 11:00	Přestávka na kávu do 11:30	Enteropatie se ztrátou proteinů nízký albumin neznamená vždy, že terapie selže do 12:00	od 11:00	
11:10	Přestávka na kávu do 11:45	od 11:30	od 12:00	Homotoxikologie, Traumeel (Peithner Heel) polykompozitní homeopatický přípravek Vendula Hubáčková (CZ) do 11:45	
11:30		Onemocnění loketního kloubu u dospělého psa do 12:20	OBĚD do 14:00	od 11:45	
11:45	od 11:45	od 12:20	od 14:00	Fyziologická regulační medicína (FRM) MD injekce, Guna preparáty Irena Doležalová (CZ), Klára Němcová (CZ) do 12:30	
12:00	Laryngeální paralýza , kdy je chirurgie jediné řešení a jak pečovat o pacienty s tímto onemocněním do 12:30	OBĚD do 13:00		od 12:30	
12:20		od 13:00		Panelová diskuze do 13:00	
12:30	od 12:30	Výroční schůze ČAVLMZ do 14:00			
13:00	Chirurgie horních dýchacích cest postupy a požadavky na následnou péči do 13:15	od 14:00	od 14:00		
13:15	od 13:15	Přestávka na kávu do 14:20	Chronický průjem z tlustého střeva praktický a ekonomicky efektivní přístup do 14:50		
14:00	OBĚD do 15:00	od 14:20	od 14:50		
14:20		Nutriční management ortopedických pacientů, Dagmar Tarkošová (CZ) do 14:50	Přestávka na kávu do 15:20		
14:50		od 14:50	od 15:20		
15:00		Onemocnění ramenního kloubu u mladého psa do 15:40	Pankreatitis psů učebnice vždy nepíše, jak to opravdu je do 16:10		
15:10	od 15:00	od 15:40			
15:20	Torze plicního laloku příznaky, řešení, následná péče do 15:45	Přestávka na kávu do 16:10			
15:40		od 16:10			
15:45	do 15:45	Onemocnění ramenního kloubu u dospělého psa do 16:50			
16:00	Hluchota velký či malý problém? Co nabízí současný technologický pokrok do 16:30	od 16:50			
16:10		Panelová diskuze do 17:20			
16:30	od 16:30	od 17:20			
16:50	Panelová diskuze do 17:00	od 17:20			
17:00	od 17:00	od 17:20			
18:00	Zasedání dermatologické sekce: Projednáni a schválení stanov, volebního řádu a volby do 18:00	Zasedání chirurgické sekce: Projednáni a schválení stanov, volebního řádu a volby do 18:00	Zasedání kardiologické sekce: Projednáni a schválení stanov, volebního řádu a volby do 18:00		
				předsálí E1c od 18:00	
				Společenské setkání účastníků a vystavovatelů na VK ČAVLMZ	do 20:00

Neděle 13.11.2016	Sál E1a	Sál E1b	Sál E1c	Sál E2	Sál E3	Sál E4
	<p>Katharina Hittmair (AT) radiologie, zobrazovací techniky v angličtině s českým překladem</p> 	<p>Denis De Nicola (US) hematologie v angličtině s českým překladem</p>  <p>laboratorní diagnostika</p>	<p>Petr Šrenk(CZ) Aleš Tomek(CZ) Ondřej Škor (CZ)</p> <p>onkologie v češtině</p>	<p>Gert ter Haar (GB)</p> <p>PROGRAM PRO SESTRY A NESPECIALIZOVANÉ VETERINÁŘE v angličtině s českým překladem</p> 	<p>Akutní medicína v češtině</p>  <p>POZNÁNÍ A RESPEKT</p>	<p>Stuart Ellis (GB) Jiří Beránek (CZ)</p> <p>oftalmologie v angličtině s českým překladem</p>
8:00			od 8:00			
8:30		od 8:30	Tumory mozku			
8:45		Nemocný pacient: kde začít s laboratorní diagnostikou	do 8:45			
9:00	od 9:00		od 8:45	od 9:00	od 9:00	od 9:00
9:30	Rentgenologie urogenitálního traktu močové kameny	od 9:30	Klinická prezentace a vyšetření u pacienta s tumorem CNS	„Divné zvuky“ – Interaktivní seminář jak se tyto zvuky jmenují a jak pomáhají v lokalizaci potíží	Péče o kritického pacienta Infuzní terapie Leona Raušerová (CZ)	Gonioskopie jak si s ní jednoduše poradit
9:45	do 9:50	Kompletní krevní obraz: nakolik je sensitivní a specifický	do 9:30	do 9:50	do 9:45	do 9:45
9:50	od 9:50		od 9:30	od 9:50	Péče o kritického pacienta Výživa Leona Raušerová (CZ)	Je tato katarakta vrozená?
10:15	Ektopické uretery- chovné programy a zobrazovací metody	od 10:30	od 10:15	Brachycephalický obstrukt. syndrom aneb co „krátký čumák“ přináší za obtíže v pooperační péči	do 10:30	do 10:30
10:30	do 10:40	Přestávka na kávu	do 10:15	do 10:40	od 10:30	od 10:30
10:40	od 10:40		Tumory míchy a periferních nervů	od 10:40	Přestávka na kávu	Přestávka na kávu
10:45	Přestávka na kávu	do 11:00	do 10:45	Přestávka na kávu	do 11:00	do 11:00
11:00	do 11:10	od 11:00	Zobrazovací diagnostika u pacientů s tumorem CNS	do 11:10	od 11:00	od 11:00
11:10	od 11:10		do 11:30	od 11:10	Základy použití nosojícnové a jícnové sondy Miloš Vávra (CZ)	Dědičné oční vady mohu věřit tomu, co vidím?
11:30	Neoplazie urogenitálního aparátu	Krevní obraz v pravém světle: jak prakticky využít grafického znázornění cytogramu	od 11:30	Sluch nejsou jen uši... Interaktivní seminář osvětlující proces slyšení, možných chirurgických zákroků a důležitost následné péče	od 11:30	do 11:45
11:45	do 12:00		Radioterapie tumoru CNS	do 12:00	Royal canin Nové tekuté diety k výživě kritických pacientů Dagmar Tarkošová (CZ) (firemní sdělení)	
12:00	od 12:00		do 12:15	od 12:00		od 11:45
12:15			od 12:15	Hojení ran a jejich ošetřování specifika zejména u poranění hlavy a dýchacích cest		Dědičné oční vady kvíz
12:30	Oběd	do 12:45	Diagnostická a terapeutická chirurgie tumoru CNS	do 12:50		do 12:30
12:45		od 12:45		od 12:50		od 12:30
12:50	do 13:00	Průvodce 3-minutovým krevním nátěrem: kdy a jak na to?	do 13:00	Oběd		Zajímavé oftalmologické kazuistiky z oblasti dědičných očních vad
13:00	od 13:00	od 13:00	od 13:00	do 13:40		do 13:30
13:30	Biopsie urogenitálního aparátu	Oběd	Oběd	od 13:40		
13:40	do 14:00	do 14:00	do 14:00	Když nežerou a výživa sondou není proveditelná vše co potřebujeme znát o komplexní nutriční výživě Iveta Bečvářová (CZ)		
14:00	od 14:00		od 14:00	do 14:45		
14:45	Kazuistiky: urogenitální trakt interaktivní interpretace		do 14:45			
15:00			Medikamentózní terapie tumoru CNS z pohledu neur.			
15:30			do 15:30			
15:45			Chemoterapie tumoru CNS			
16:00			do 16:00			
16:00			Panelová diskuze			
17:00			do 16:00			
			Zasedání onkologické sekce do 17:00			