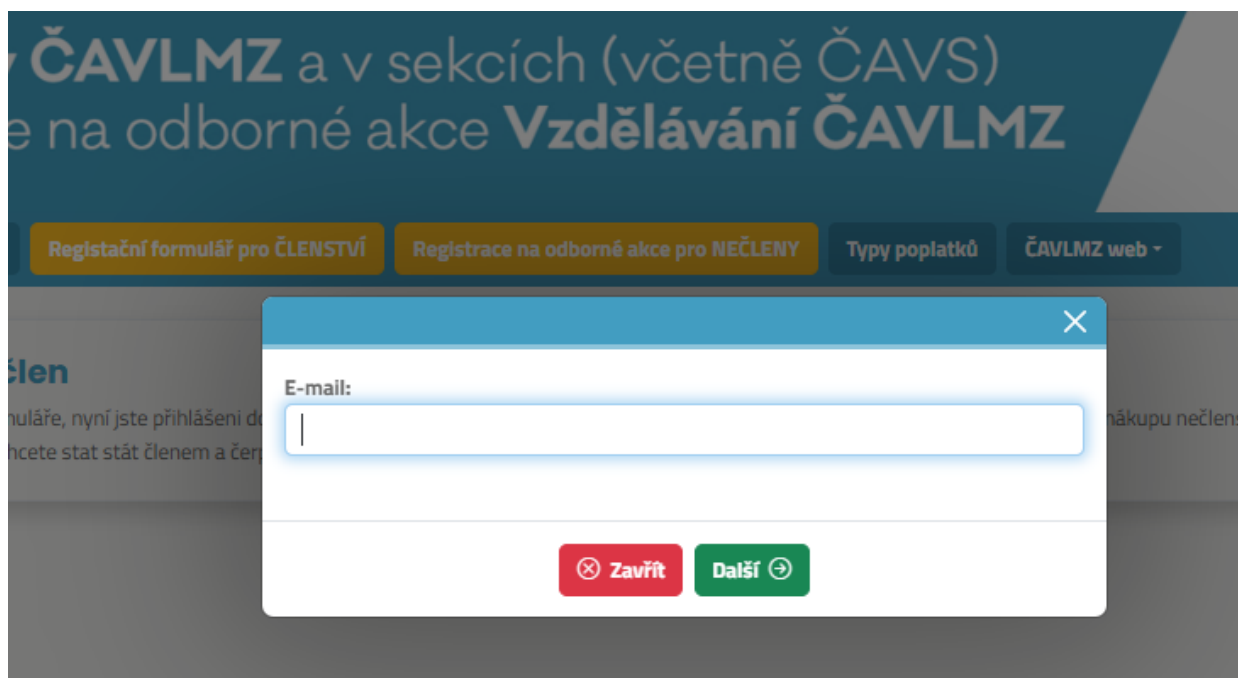


POSTUP PŘIHLÁŠENÍ DLE NÁVODU (G-MEM)

1. Po kliknutí na odkaz na webových stránkách či v newsletteru se dostanete na úvodní stránku registračního systému gMEM.
2. Pokračujete klikem do pravého horního rohu na **PŘIHLÁŠENÍ**



3. Po rozkliku **vložte svůj email**, který používáte pro přihlášení a přejděte na **Další**.

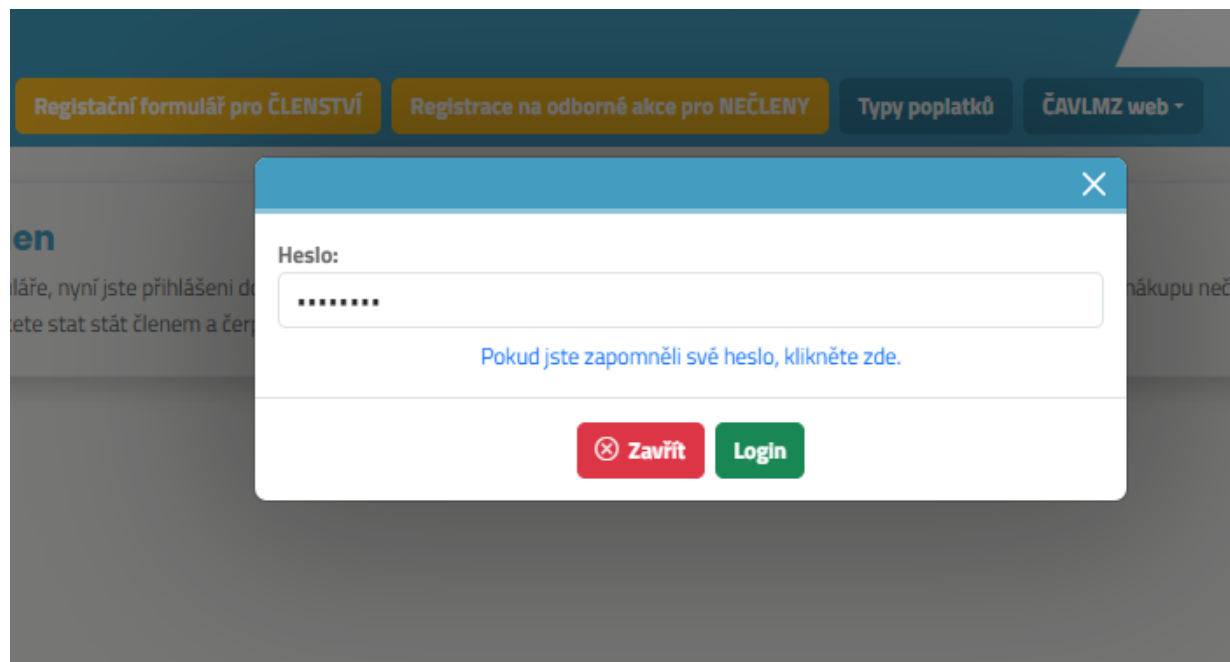


4. Při prvním kliknutí dostanete **oznámení „heslo bylo odesláno na email“**. Je to z důvodu bezpečnosti, proto prosím otevřete znovu svůj **email a zasláné heslo použijte pro své přihlášení. Tento krok probíhá jenom při prvním přihlášení. Při opakovaném přihlašování již budete zadávat vámi nastavené (změněné) heslo.**

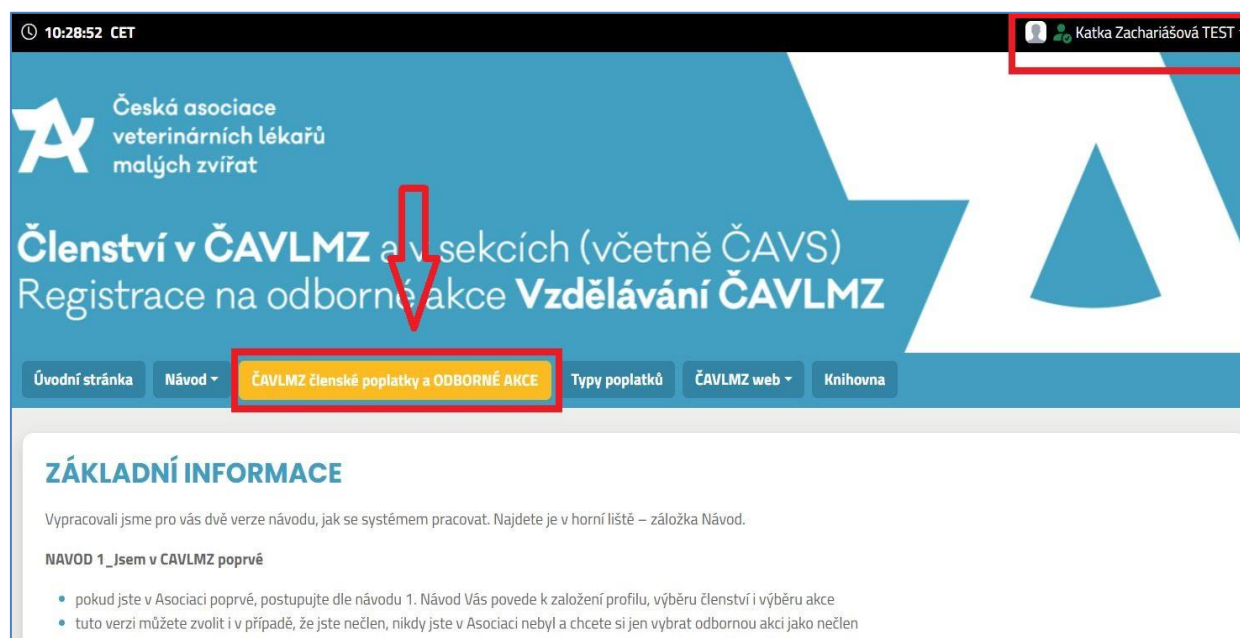
Změnu hesla můžete dělat až po prvním přihlášení ve svém profilu.

Toto heslo je zároveň vaše heslo do členské zóny na webu a je třeba jej manuálně změnit vždy, když jej změníte nebo resetujete v profilu!!

Vložte heslo z notifikačního emailu:



5. Po přihlášení bude v pravém horním rohu vaše jméno a uvidíte na liště **základní informace a rozhraní**.



10:28:52 CET

Katka Zachariášová TEST

Česká asociace veterinárních lékařů malých zvířat

Členství v ČAVLMZ a v sekcích (včetně ČAVS)
Registrace na odborné akce **Vzdělávání ČAVLMZ**

Úvodní stránka | Návod | **ČAVLMZ členské poplatky a ODBORNÉ AKCE** | Typy poplatků | ČAVLMZ web | Knihovna

ZÁKLADNÍ INFORMACE

Vypracovali jsme pro vás dvě verze návodu, jak se systémem pracovat. Najdete je v horní liště – záložka Návod.

NAVOD 1_Isem v ČAVLMZ poprvé

- pokud jste v Asociaci poprvé, postupujte dle návodu 1. Návod Vás povede k založení profilu, výběru členství i výběru akce
- tuto verzi můžete zvolit i v případě, že jste nečlen, nikdy jste v Asociaci nebyl a chcete si jen vybrat odbornou akci jako nečlen