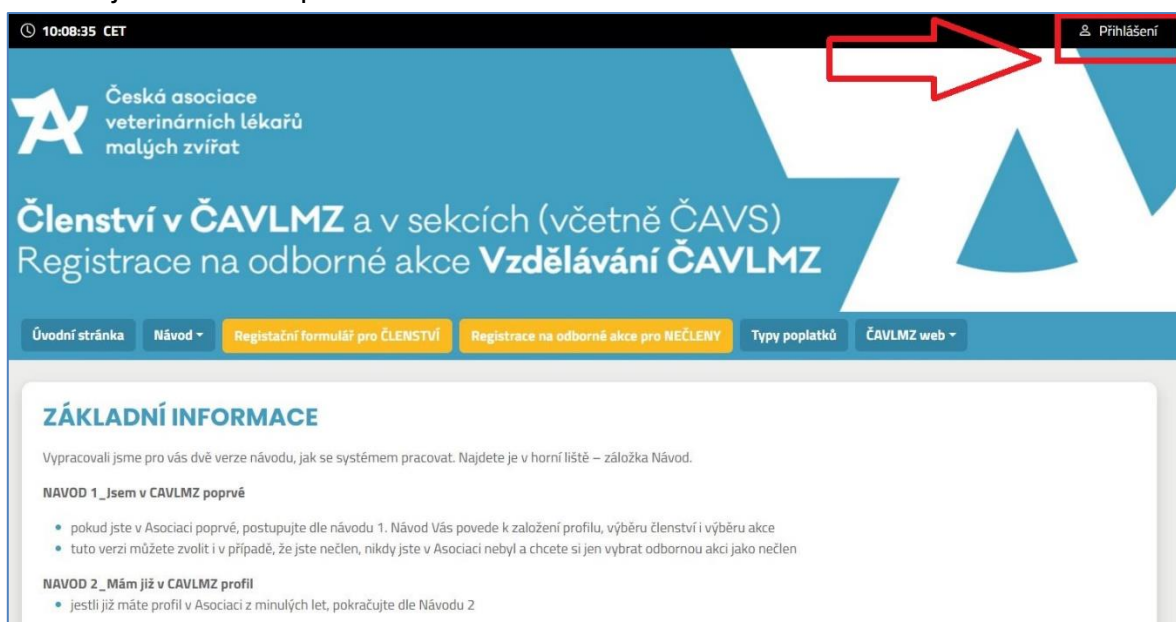
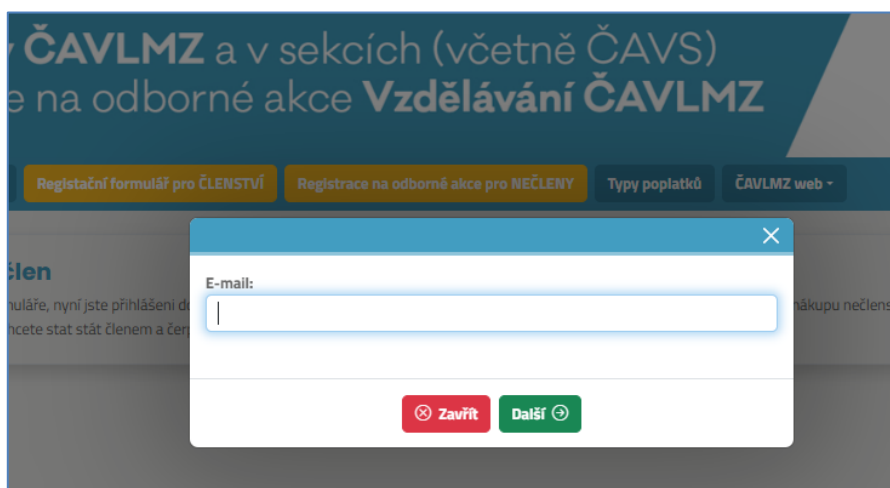


POSTUP REGISTRACE - NOVÝ ČLEN (G-MEM)

1. Po kliknutí na odkaz na webových stránkách či v newsletteru se dostanete na úvodní stránku systému gMEM.
2. Zvolíte na liště **Registrační formulář pro ČLENSTVÍ** = založení profilu a následně zakoupení členství.
3. Vyplňte vybraný formulář, krok po kroku všechna pole a listy (*všechny **TUČNĚ*** označené položky jsou povinná pole*)
4. Před odesláním nezapomeňte zaškrtnout souhlasy, které nám umožní informovat vás o novinkách v Asociaci. Poté stiskněte zelené políčko **ODESLAT FORMULÁŘ** v pravém dolním rohu.
5. Na svůj email dostanete oznámení s uvítáním a **pokynem k přihlášení!** Zkontroluje prosím **ve svých schránkách i SPAM** a hledejte email od info@gmem.eu s hlavičkou ČAVLMZ.
6. Pokračujete klikem do pravého horního rohu na **PŘIHLÁŠENÍ**



7. Po rozkliku **vložte svůj email**, který používáte pro přihlášení a přejděte na **Další**.

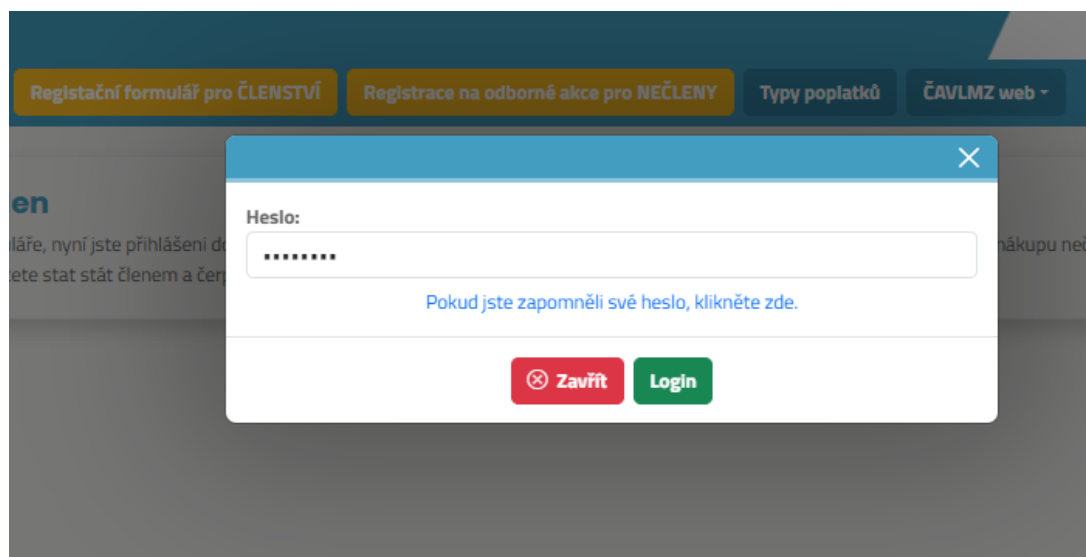


8. Při prvním kliknutí dostanete **oznámení „heslo bylo odesláno na email“**. Je to z důvodu bezpečnosti, proto prosím otevřete znovu svůj **email a zasláné heslo použijte pro své přihlášení. Tento krok probíhá jenom při prvním přihlášení. Při opakovaném přihlašování již budete zadávat vámi nastavené (změněné) heslo.**

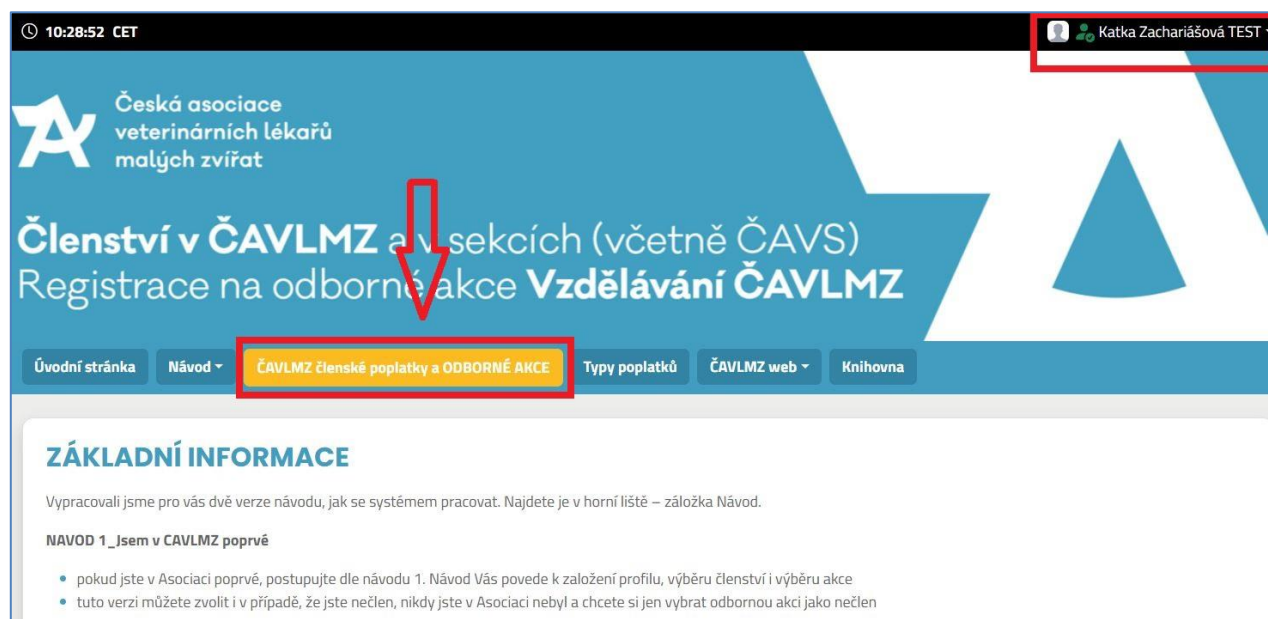
Změnu hesla můžete dělat až po prvním přihlášení ve svém profilu.

Toto heslo je zároveň vaše heslo do členské zóny na webu a je třeba jej manuálně změnit vždy, když jej změníte nebo resetujete v profilu!!

Vložte heslo z notifikačního emailu:



9. Po přihlášení bude v pravém horním rohu vaše jméno a uvidíte na liště **základní informace a rozhraní**.



10:28:52 CET

Katka Zachariášová TEST

Česká asociace veterinárních lékařů malých zvířat

Členství v ČAVLMZ a v sekcích (včetně ČAVS)
Registrace na odborné akce Vzdělávání ČAVLMZ

Úvodní stránka Návod ČAVLMZ členské poplatky a ODBORNÉ AKCE Typy poplatků ČAVLMZ web Knihovna

ZÁKLADNÍ INFORMACE

Vypracovali jsme pro vás dvě verze návodu, jak se systémem pracovat. Najdete je v horní liště – záložka Návod.

NAVOD 1_Jsem v ČAVLMZ poprvé

- pokud jste v Asociaci poprvé, postupujte dle návodu 1. Návod Vás povede k založení profilu, výběru členství i výběru akce
- tuto verzi můžete zvolit i v případě, že jste nečlen, nikdy jste v Asociaci nebyl a chcete si jen vybrat odbornou akci jako nečlen

Pokud potřebujete pomoc i nadále, postupujte dle návodu pro výběr typu poplatků.